

SEMPLICE

design GIORGIO SORESSI



Modello **2407 GRANSERA**

Struttura: Legno massello di abete e pannelli in masonite e multistrato.

Sospensioni: Cinghie elastiche rinforzate di polipropilene e lattice naturale sulla seduta.

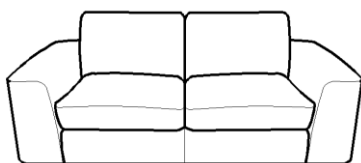
Cuscino sedile: Poliuretano espanso indeformabile a densità differenziata con rivestimento in 100% piuma.

Cuscino spalliera: Poliuretano espanso indeformabile a densità differenziata con rivestimento in 100% piuma.

Braccioli: Poliuretano espanso indeformabile a densità differenziata con rivestimento in morbida fibra Dacron.

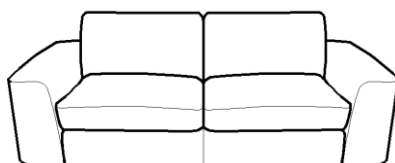
Base in legno: h 6 cm

Code 05 Loveseat



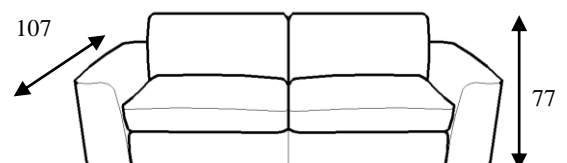
180

Code 64 Large Sofa



210

Code 65 Maxi Sofa



236