

# aFOSOFÀ

ESSENCE OF ITALIAN CONCEPTS



## Modello 2288 Portofino

**Struttura:** Legno massello di abete e pannelli in masonite e multistrato.

**Sospensioni:** Cinghie elastiche rinforzate di polipropilene e lattice naturale sulla spalla e molle greche seduta

**Attenzione!** Sulle versioni 58, 59 ci sono cinghie elastiche rinforzate di polipropilene e lattice naturale sulle sedute.

**Imbottitura della struttura:** Poliuretano espanso indeformabile a densità differenziata.

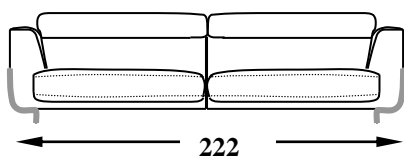
**Cuscino sedile:** Poliuretano espanso indeformabile a densità differenziata con rivestimento in morbida fibra Dacron.

**Cuscino spalliera:** Poliuretano espanso indeformabile a densità differenziata con rivestimento in morbida fibra Dacron.

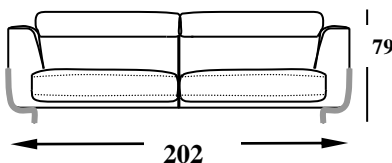
**Braccioli:** Poliuretano espanso indeformabile a densità differenziata con rivestimento in morbida fibra Dacron.

**Piedi cromati:** h. 15 cm

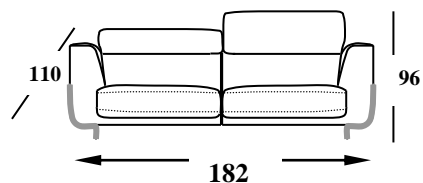
Code 65 Maxi Sofa



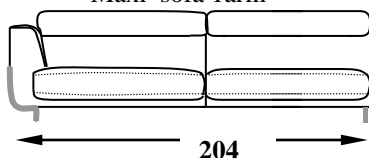
Code 64 Large Sofa



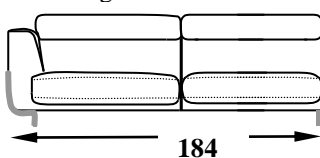
Code 05 Loveseat



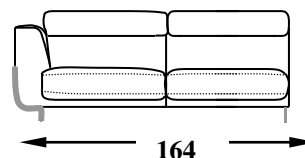
Code 70sx/71dx  
Maxi sofa 1 arm



Cod 18sx/19dx  
Large Sofa 1 arm



Cod 16sx/17dx  
Loveseat 1 arm



Code 58sx/59dx Corner w/terminal

